

## MORSETTIERE BIPOLARI


### TWO-POLE TERMINAL BLOCKS



Codice Code	Numero fori per barretta N. holes per bar	Sez. conduttore con puntale (mm <sup>2</sup> ) Conductor section with ferrule (mm <sup>2</sup> )	Sez. conduttore senza puntale (mm <sup>2</sup> ) Conductor section without ferrule (mm <sup>2</sup> )	Coppia di serraggio (Nm) Tightening torque (Nm)	N° Moduli N. modules	Portata (A) Capacity (A)	I <sub>pk</sub> (kA)	I <sub>cw</sub> (kA)	Conf. (pz) PHS (pcs)	Certificazioni Certifications	Dimensione (mm) Size (mm)		
											A	B	C
<b>CM1002</b>	5 (Ø 6.5)	1.5 / 16	2.5 / 16	2	4	63	-	-	10 / 100	-	50	42	38
<b>CM1052</b>	5 (Ø 5.5) 2 (Ø 7.5)	1.5 / 6 6 / 16	2.5 / 6 10 / 25	2	4	100	22	3	4 / 120		70	48	50
<b>CM1152</b>	7 (Ø 5.5) 2 (Ø 7.5) 2 (Ø 9.0)	1.5 / 6 6 / 16 10 / 25	2.5 / 6 10 / 25 10 / 35	2	6	125	19	4.2	3 / 90		107	48	50
<b>CM1252</b>	11 (Ø 5.5) 2 (Ø 7.5) 2 (Ø 9.0)	1.5 / 6 6 / 16 10 / 25	2.5 / 6 10 / 25 10 / 35	2	8	125	19	4.2	2 / 60		135	48	50

## MORSETTIERE TETRAPOLARI


### FOUR-POLE TERMINAL BLOCKS




Codice Code	Numero fori per barretta N. holes per bar	Sez. conduttore con puntale (mm <sup>2</sup> ) Conductor section with ferrule (mm <sup>2</sup> )	Sez. conduttore senza puntale (mm <sup>2</sup> ) Conductor section without ferrule (mm <sup>2</sup> )	Coppia di serraggio (Nm) Tightening torque (Nm)	N° Moduli N. modules	Portata (A) Capacity (A)	I <sub>pk</sub> (kA)	I <sub>cw</sub> (kA)	Conf. (pz) PHS (pcs)	Certificazioni Certifications	Dimensione (mm) Size (mm)		
											A	B	C
<b>CM1054</b>	5 (Ø 5.5) 2 (Ø 7.5)	1.5 / 6 6 / 16	2.5 / 6 10 / 25	2	4	100	22	3	2 / 60		71	104	52
<b>CM1154</b>	7 (Ø 5.5) 2 (Ø 7.5) 2 (Ø 9.0)	1.5 / 6 6 / 16 10 / 25	2.5 / 6 10 / 25 10 / 35	2	6	125	19	4.2	1 / 30		108	104	52
<b>CM1254</b>	11 (Ø 5.5) 2 (Ø 7.5) 2 (Ø 9.0)	1.5 / 6 6 / 16 10 / 25	2.5 / 6 10 / 25 10 / 35	2	8	125	19	4.2	1 / 30		137	104	52
<b>CM1609</b>	6 (Ø 6.5) 2 (Ø 8.5) 1 (Ø 11.0)	1.5 / 6 10 / 25 10 / 35	2.5 / 16 10 / 35 10 / 50	2 2 4	8	160	28	6	1 / 30		134	134	52
<b>CM1614</b>	9 (Ø 6.5) 4 (Ø 8.5) 1 (Ø 11.0)	1.5 / 6 10 / 25 10 / 35	2.5 / 16 10 / 35 10 / 50	2 2 4	10	160	28	6	1 / 25		184	95	52



Aggancio su guida DIN  
Coupling on DIN rail



Sistema di sgancio barretta dal supporto  
Decoupling bar system from base



Cablaggio per singola barretta  
Wiring per each bar